



FONDATION
HÔPITAL DU
SACRÉ-CŒUR
DE MONTRÉAL

Innovier. Soigner. Aimer.

Marche à suivre pour créer votre profil et démarrer votre collecte de fonds pour Cardio Tremco 2024 au bénéfice du Service de cardiologie de l'Hôpital du Sacré-Cœur-de-Montréal

ÉTAPE # 1

- Accédez au site de la Fondation en cliquant sur ce lien :
<https://fondationhscm.org/fhscm-1/campagne-en-details/cardio-tremco-121>
- Cliquez sur **Créer ma collecte de fonds** dans le menu en haut de la page.

CARDIO TREMCO

620 \$
AMASSÉS

10 000 \$
OBJECTIF

6%

DONNER

S'INSCRIRE

CRÉER MA COLLECTE DE FONDS

ÉTAPE # 2

- Cliquez sur le bouton **Créer un compte**.
IMPORTANT : Si vous avez déjà un compte sur le site de la Fondation, vous n'avez qu'à vous connecter et passer à l'étape #3.

FAIRE UN DON

CONNEXION

VOUS AVEZ DÉJÀ UN COMPTE?

Si vous avez déjà acheté, fait un don ou participé à une activité de notre organisation, vous avez un compte. Veuillez vous connecter.

Courriel *

Mot de passe *

Rester connecté

SE CONNECTER

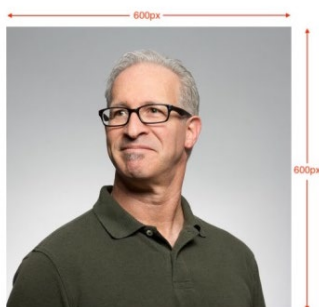
[Mot de passe oublié?](#)
Il est facile d'en obtenir un nouveau!

CRÉEZ VOTRE COMPTE

C'est votre première visite? Vous pouvez facilement créer votre compte en quelques minutes. En créant un compte, vous pourrez enregistrer vos informations afin d'économiser du temps lors de votre prochaine visite.

CRÉER UN COMPTE

- Vous avez la possibilité de mettre une photo de profil qui apparaîtra sur votre page personnelle en tant que participant à la collecte de fonds pour Cardio Tremco. Le format recommandé pour la photo est de 600px X 600px. Voici un exemple :



- N.B. Une fois votre compte créé, vous pourrez en tout temps modifier votre photo ou vos informations personnelles dans la section **Mon profil**.
- Vous pourrez dynamiser votre page au fil du temps en y ajoutant des photos et des nouvelles via les onglets **Gestion des nouvelles** et **Gestion des images**.

FONDATION HÔPITAL DU SACRÉ-CŒUR DE MONTRÉAL
Innov. | Sûreté | Action

FAIRE UN DON

LA FONDATION NOS HÔPITAUX L'IMPACT DE VOS DONS PARTICIPER DONNER

MON PROFIL

TANIA TROTTIER-PÉRUSSE

MON PROFIL

Voici les informations qui sont associées à votre compte. Vous pouvez consulter vos informations ou simplement les modifier au besoin.

TABEAU DE BORD

MON IMPLICATION

S'IMPLIQUER

GESTION DES NOUVELLES

GESTION DES IMAGES

MON PROFIL

DÉCONNEXION

INFORMATIONS PERSONNELLES

PHOTO DU PROFIL

PARCOURIR

Genre *
Femme

Salutation *
Mme

ÉTAPE # 3 – ASSOCIEZ VOTRE PROFIL À LA CAMPAGNE « CARDIO TREMCO »

- Dans le menu de gauche, sous **S'IMPLIQUER**, choisir *Cardio Tremco* dans le menu déroulant. Cochez ensuite votre option de participation (individuelle, rejoindre une équipe qui existe déjà, créer une nouvelle équipe dont vous serez le chef).

MON IMPLICATION

S'IMPLIQUER

GESTION DES NOUVELLES

GESTION DES IMAGES

MON PROFIL

DÉCONNEXION

Sélection de la campagne

Bonjour, afin de vous aider à participer à une activité de la fondation, nous allons vous guider pas à pas à travers le processus.

Tout d'abord, veuillez sélectionner la campagne à laquelle vous voulez participer parmi la liste suivante :

Cardio Tremco

Note: Il est possible que des campagnes ne se retrouvent pas dans la liste précédente, soit parce qu'elle ne comporte pas de possibilité de participation, ou bien parce que vous y participez déjà!

Participant individuel

Participer en créant ma propre équipe et inviter des gens à en faire partie

ÉTAPE SUIVANTE

ÉTAPE # 4 – VOTRE PAGE DE COLLECTE DE FONDS

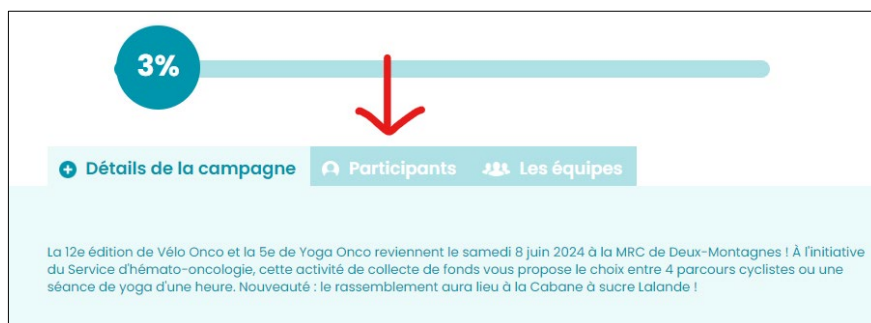
- Dans cette page, indiquez l'objectif \$ que vous souhaitez amasser en dons.
- **SAVIEZ-VOUS QUE... Il est prouvé que les gens qui partagent leur histoire personnelle récoltent davantage de dons ?** C'est pourquoi nous vous recommandons d'ajouter une description qui apparaîtra sur votre page. Par exemple : quelle est votre lien avec Sacré-Cœur ou Cardio Tremco ? Quelles sont les raisons qui vous motivent à vous impliquer pour la cause ? Etc.
- N'oubliez pas de cocher la case qui autorise le site à nous partager vos informations dans le contexte de cette activité afin de nous permettre d'activer votre profil et de traiter les dons qui vous seront versés.

The screenshot shows a web interface for a fundraising campaign. On the left is a navigation menu with items: TABLEAU DE BORD, MON IMPLICATION, S'IMPLIQUER, GESTION DES NOUVELLES, GESTION DES IMAGES, and MON PROFIL. A 'DÉCONNEXION' button is located below the menu. The main content area is titled 'Informations personnelles' and contains the text: 'Pour votre participation à la campagne, nous avons besoin de connaître :'. Below this are two input fields: 'Votre objectif personnel (\$) *' and 'Une description de vous-même, celle-ci apparaîtra sur le site *'. At the bottom, there is a checkbox with the text: 'En cochant cette case, je consens au transfert de mes renseignements personnels pour la finalité liée à ce formulaire.*'. A red arrow points to this checkbox. At the bottom right are two buttons: 'ANNULER' and 'SOUMETTRE'.

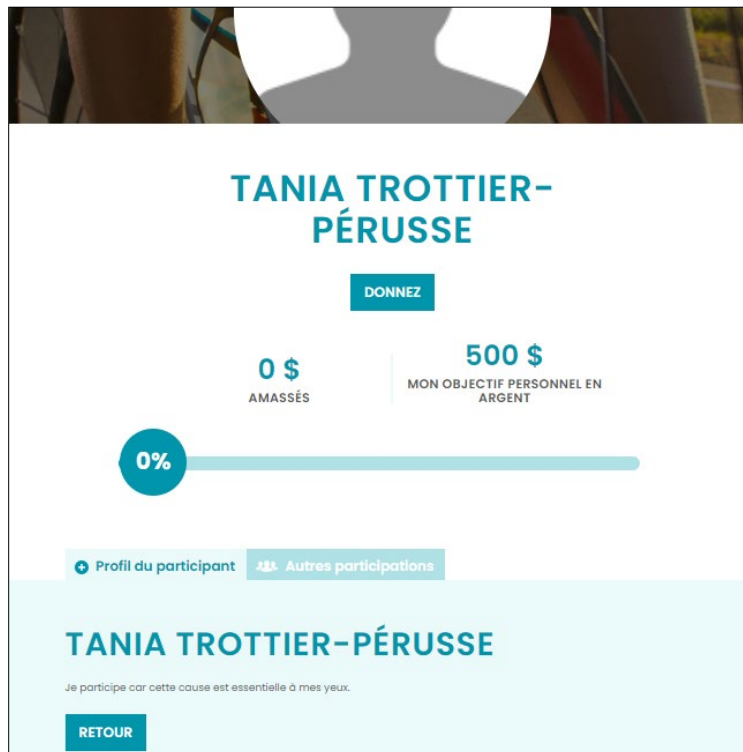
***** Une fois votre profil créé, la Fondation recevra la notification et procédera à l'activation de votre profil dans les meilleurs délais. *****

ÉTAPE # 5 – VOTRE PAGE PERSONNELLE DE PARTICIPANT

- Une fois activé, c'est dans l'onglet **PARTICIPANTS** de [la campagne de Cardio Tremco](#) que votre profil apparaîtra.



- En cliquant sur votre profil, votre page s'affichera comme suit :



ÉTAPE #6 – PARTAGEZ À VOTRE ENTOURAGE ET COMMENCEZ VOTRE COLLECTE!

- Vous êtes prêt ! On vous encourage à partager votre page dans votre réseau par courriel et via les réseaux sociaux. Les icônes se trouvent au bas de votre page.



MERCI pour votre participation !

Si vous avez besoin d'accompagnement, n'hésitez pas à communiquer avec nous.